


DIARIO DE GRATITUD



by @judithsandor

INTRODUCCIÓN

La gratitud es una emoción poderosa que nos permite enfocarnos en las cosas buenas de la vida, ayudándonos a encontrar la felicidad en nuestro día a día. En un mundo lleno de listas y pendientes, este Diario de Gratitud te invita a hacer una lista especial: una lista de las razones por las que te sientes agradecido. Practicar la gratitud cada día puede transformar tu forma de pensar y ver el mundo.

¿Por qué un diario de gratitud?

Constantemente hacemos listas, pero ¿cuántas veces nos tomamos un momento para reflexionar y agradecer lo que ya tenemos? Este Diario de Gratitud de 31 días te guiará para cerrar el año 2025 con energía positiva, gratitud y autodescubrimiento. Aprovechemos juntos esta oportunidad para celebrar la vida y las bendiciones que nos rodean.

La gratitud es una fuerza capaz de cambiar nuestra perspectiva, elevar nuestro ánimo y mejorar nuestro bienestar en general. Este diario será tu guía, tu espacio sagrado para reflexionar, celebrar y meditar sobre las bendiciones que enriquecen tu vida.

A medida que lo vayas completando, serás testigo del profundo impacto transformador de la gratitud. Tu gratitud irradiará desde lo más profundo de tu ser, tocando las vidas de quienes te rodean y generando un cambio positivo en tus relaciones y en tu día a día.

El poder de la gratitud radica en su capacidad de traernos de vuelta al momento presente, recordándonos la belleza y la magia que nos rodean, pero que a menudo pasan desapercibidas. Es como un faro de luz que nos guía a través de la adversidad y nos ayuda a encontrar sentido, propósito y significado en cada vivencia.

Recuerda que este es tu camino de gratitud. Confía en ti, en tu valor, en lo que eres y en lo que has logrado. Quiérete, valórate, ámate, disfruta la vida, el presente, el aquí y el ahora. Ríe, canta, baila, pero, sobre todo, agradece. Acéptate tal como eres y exprésate libremente. Esto te permitirá darle un nuevo enfoque a tu vida.

Celebra cada paso en el camino, sabiendo que tu compromiso con la gratitud es un regalo no solo para ti, sino para el mundo. Al nutrir tu vida de gratitud, desarrollarás un corazón lleno de amor incondicional y contribuirás a crear un mundo mejor para ti y para todos los que te rodean.

Cómo usar este diario y de qué consta

1. Inspiración Diaria de Gratitud:

- Encontrarás una lista de agradecimientos para cada semana
- ¿Tienes claro lo que deseas agradecer? Perfecto, escribe lo que sientas sin consultar la lista.

2. Uso de Aceites Esenciales:

- Lista de aceites esenciales: Encontrarás una selección de aceites recomendados para potenciar tu experiencia de gratitud.
- Elige el que resuene contigo ese día. Aplícalo en una parte de tu cuerpo donde lo sientas adecuado y en las palmas de tus manos, recuerda activarlo.
- Inhala profundamente tres veces para activar aún más su efecto. Respira, calma tu mente y prepárate para disfrutar tu momento de gratitud.

3. Frase Positiva del Día:

- En la parte superior de cada página te damos una frase positiva, además tendrás un espacio para escribir una tuya.
- Si tienes una frase propia o has leído alguna que te inspire, anótala.

4. Notas y Reflexiones:

- Al final de cada día, encontrarás un espacio para notas adicionales.
- Usa este espacio para registrar algo especial de tu día, tus experiencias, pensamientos o evolución personal.

5. Plantillas Metas y propósitos:

- Al final de este diario te dejaremos varias plantillas para que las rellenes con tus propósitos para el año nuevo.

6. Mandalas Semanales:

- Cada semana incluye un mandala. Pintarlos ayuda a reducir el estrés y a conectar con el presente.

Mandalas y sus beneficios

Cada semana incluiré un mandala, porque amo su belleza y el significado que representan. Pintar mandalas es una práctica que ayuda a reducir el estrés, enfocar la mente y conectar con el presente. Al colorearlos, estarás dando rienda suelta a tu creatividad y explorando un espacio de paz interior. Los mandalas simbolizan la unidad y la conexión con nuestro ser y el universo. Pintarlos te permitirá centrarte en el momento presente, y, con cada trazo, te ayudará a encontrar calma y equilibrio.

El Poder de Agradecer

Agradecer es un acto de amor y transformación. Cuando agradecemos, abrimos nuestro corazón y multiplicamos lo bueno en nuestra vida. Pero, ¿te has preguntado qué sucede cuando agradeces tres veces?

1. La gratitud es la mayor expresión de amor. Cuando la practicamos, multiplicamos las bendiciones en nuestra vida y nos alineamos con la abundancia.

2. El número tres tiene un significado espiritual profundo. Representa un equilibrio entre el cuerpo, la mente y el espíritu. Al decir “gracias” tres veces, honramos cada aspecto de nuestro ser, integrándonos y fortaleciendo nuestra conexión interior.

3. Decir o escribir “Gracias, gracias, gracias” es una poderosa afirmación de vida:

- Gracias por lo que soy: celebro y acepto mi esencia.
- Gracias por lo que tengo: reconozco y valoro todo lo que me rodea.
- Gracias por lo que viene: confío en lo bueno que la vida tiene reservado para mí.

4. Agradecer de corazón es una elección. Esta práctica transforma nuestro estado de ánimo y eleva nuestra energía. Nos invita a ver el mundo con nuevos ojos y a recibir cada día con un espíritu renovado.

5. Repite en tu día a día:

- “Gracias por lo que soy, me considero afortunado/a, por ser quien soy, con lo bueno y lo no tan bueno.”
- “Gracias por las ganas de vivir y de superarme. Gracias, universo, por lo que aprendo, por lo que siento y por todo lo que tengo.”

6. Agradecer tres veces te invita a honrar tu presente, tu esencia y tu futuro. Con este acto, decretas prosperidad para ti y para todo lo que te rodea.

No podía dejar de incluir este texto mágico de la gratitud y el Ho’oponopono. Quiero que lo leas con el corazón abierto y comprendas la magnitud de saber agradecer todo en nuestras vidas. Cómo una sola palabra, **GRACIAS**, puede cambiar tanto, transformar tanto nuestras vidas y nuestra perspectiva. Aquí te dejo este hermoso texto, para que entiendas por qué no pude dejar de hacer este diario, tanto para ustedes como para mí. Porque este viaje de gratitud nos acompaña a cada paso, enseñándonos a fluir con la vida, a soltar y a recibir.

Ho'oponopono y la gratitud

“Desde el punto de vista del Ho'oponopono, la gratitud se manifiesta de forma natural, hacia los demás por su bondad, su amor y sus actos generosos; hacia el Universo por su generosidad, sus bendiciones y su magnificencia; pero también hacia nuestras heridas, cuya manifestación nos muestra el camino que queda por recorrer. También hacia nosotros mismos, por el coraje que damos prueba al trabajar en nuestro crecimiento.

Este diario no solo nos invita a agradecer a quienes nos rodean, sino también a aquellos a quienes consideramos “enemigos”, pues ellos son nuestros guías. Nos invita a darnos las gracias a nosotros mismos por las pruebas que hemos enfrentado y transformado en aprendizaje. Finalmente, nos recuerda agradecer a la Divinidad que habita en nosotros, esa luz que sana nuestras heridas y nos libera de los pesos del pasado.”

Espero que estas palabras te inspiren aún más a abrazar la gratitud en tu vida. Y a través de este diario, te animo a agradecer por todo lo que eres, por lo que tienes y por todo lo que está por llegar. Gracias por unirse a este hermoso camino. Estoy emocionada por todo lo que juntos lograremos. ¡Vamos, empecemos este viaje hacia la gratitud juntos!

Conclusión

Cada vez que agradeces desde el corazón, estás construyendo una vida más plena, vibrante y llena de propósito. Agradecer tres veces es una manera de afirmar tu amor propio, tu resiliencia y tu apertura a recibir más. Que este diario sea tu recordatorio de que, al practicar la gratitud, estás atrayendo más de lo que anhelas y dando espacio a la alegría en cada rincón de tu vida.

La Magia de Fusionar Gratitud y Aceites Esenciales

Practicar la gratitud ya es un acto transformador por sí mismo. Nos conecta con lo positivo, amplía nuestra percepción de la vida y nos llena de una energía renovadora. Pero, ¿y si te dijera que podemos potenciar aún más este efecto? Al integrar aceites esenciales en tu práctica de gratitud, se crea una sinergia única que actúa a niveles más profundos: físico, emocional y espiritual. Los aceites esenciales son mucho más que aromas agradables. Cada uno de ellos contiene propiedades específicas que trabajan directamente en nuestras emociones y en nuestra energía. Al incluirlos en tu diario de gratitud, estás invitando a estas maravillosas

herramientas naturales a potenciar tu conexión con las emociones que surgen durante esta práctica.

Cómo Funcionan los Aceites en la Gratitud

- Apertura Emocional: Algunos aceites esenciales como el incienso o el aceite de naranja ayudan a relajar la mente y el corazón, creando un espacio seguro para reflexionar sobre lo que agradeces.
- Anclaje de Memorias Positivas: Usar un aceite específico mientras escribes en tu diario puede ayudar a asociar su aroma con los momentos de gratitud, creando un anclaje emocional que refuerza esta práctica.
- Elevación Energética: Aceites como la lavanda o la menta trabajan para equilibrar tu energía, ayudándote a sentirte más conectado con las emociones positivas y a liberar aquello que ya no necesitas.
- Profundización de la Intención: Los aceites esenciales amplifican la intención que colocas en tu práctica, permitiéndote ir más allá de la superficie y experimentar una gratitud más profunda.

Sinergias

El sentido del olfato está directamente conectado con el sistema límbico, la parte del cerebro que regula las emociones y los recuerdos. Al usar aceites esenciales mientras practicas la gratitud, estás activando esta zona, ayudando a tu cerebro a procesar y almacenar emociones positivas de forma más efectiva. Además, muchos aceites tienen propiedades relajantes, estimulantes o equilibrantes que favorecen el estado mental y emocional ideal para reflexionar y agradecer. Es como si la naturaleza te estuviera ofreciendo un impulso adicional para sacar lo mejor de esta experiencia.

Usar aceites esenciales en tu diario de gratitud no es solo un complemento; es una herramienta que amplifica los beneficios de ambas prácticas. Te ayuda a conectar con tus emociones, a abrirte a la abundancia del presente y a crear un estado de bienestar integral. Cuando combinas gratitud con aceites esenciales, estás creando un ritual poderoso que no solo transforma tu día, sino también tu manera de percibir la vida. Es una invitación a vivir desde tu esencia más pura, en armonía con tus emociones y con la naturaleza. Pruébalo y siente cómo esta unión te lleva a niveles de gratitud y bienestar que nunca imaginaste.



YOUNG LIVING
Believe
Essential Oil Blend
15 ml

YOUNG LIVING
HARMONY
Essential Oil Blend
15 ml

YOUNG LIVING
YOUNG LIVING PURIFICATION
Essential Oil Blend
15 ml

YOUNG LIVING
FRANKINCENSE
100% Pure Essential Oil
15 ml

YOUNG LIVING
CHRISTMAS SPIRIT
Essential Oil Blend
15 ml



YOUNG LIVING
ABUNDANCE
Essential Oil Blend
15 ml

YOUNG LIVING
LAVENDER
100% Pure Essential Oil
15 ml

YOUNG LIVING
VANILLA
100% Pure Essential Oil
15 ml

YOUNG LIVING
GRATITUDE
Essential Oil Blend
15 ml

ACEITES QUE VAMOS A UTILIZAR

LAVANDA

@judithsandor
encuentratuesencianatural.com

PROPIEDADES:

Relajante, calmante, antidepresivo, anti-convulsiones, anti-tumoral, anti-inflamatorio, reduce el colesterol de la sangre, antihistamínico, antiséptico, combate el exceso de grasa en la piel, rejuvenecedor y cicatrizante. Mejora la concentración y la actividad cognitiva.

USOS:

Infecciones respiratorias, presión alta, problemas menstruales, arteriosclerosis, condiciones de la piel (como acné, exzema, psoriasis, cortadas, cicatrices y estrías), quemaduras, pérdida de cabello, insomnio, tensión nerviosa.

CÓMO UTILIZAR EL ACEITE ESENCIAL DE LAVANDA:

- 1)** Pon aceite de Lavanda en el difusor para aliviar los síntomas de alergias y para una noche de descanso.
- 2)** Aplica 2-4 gotas en el área de las axilas para actuar como desodorante.
- 3)** Frota una gota de Lavanda entre las palmas de las manos e inhálala para ayudar a aliviar las alergias y la fiebre de heno.
- 4)** Diluye con V-6 y aplica en el cuero cabelludo para la caída del cabello.
- 5)** Para reducir tejido de cicatrices, aplícalo masajeando en y alrededor del área afectada.
- 6)** Aplica 5-6 gotas mezcladas con agua en un atomizador sobre las quemaduras solares, para disminuir las molestias.
- 7)** Aplica directo en las cortadas y raspones para limpiar la herida y matar bacterias.
- 8)** Aplica diluído en una alergia o en rozaduras de bebé, para detener la comezón y sanar la piel.
- 9)** Aplica directamente en quemaduras y en picaduras
- 10)** Aplica en la cara para controlar el exceso de grasa y el acné.
- 11)** Toma 15-20 gotas en cápsula para disminuir el colesterol.
- 12)** Diluye con V-6 para dar un masaje corporal relajante a bebés y niños.



PURIFICATION

PROPIEDADES:

@judithsador
encuentratuesencianatural.com

Es una mezcla que contiene aceite esencial de citronela, yerbalimón, lavandín, romero, melaleuca y mirto. Limpia y desinfecta el aire, neutraliza el moho, el humo de cigarro y los olores desagradables. Elimina bacterias, virus y hongos. Neutraliza el veneno de las picaduras de insectos


USOS:

Desinfectar y limpiar cortadas, raspones y picaduras de insectos, para fortalecer y limpiar riñones, infecciones urinarias, infecciones por hongos, eliminar toxinas y microbios del medio ambiente.

Cómo utilizar la mezcla de Aceites Esenciales Purification:

- 1)** Difunde durante 15 minutos cada 3 o 4 horas para eliminar olores.
- 2)** Pon en el difusor para refrescar el aire y matar microbios.
- 3)** Mezcla con una pequeña cantidad de agua y talla las partes manchadas de muebles o alfombras.
- 4)** Aplica en la planta de los pies para prevenir o combatir infecciones causadas por virus y bacterias.
- 5)** Para picaduras de insectos - aplica 1 gota en la picadura. Repite la aplicación cada 10-15 minutos durante una hora.
- 6)** Para fortalecer a los riñones - Aplica en la parte baja de la espalda. Pon 1-2 gotas en agua y bébela. Aplica en las plantas de los pies.
- 7)** Añade 1-2 gotas a tu ciclo de lavado o pon 1-2 gota en una toalla de papel o trapo húmedo y coloca en la secadora para refrescar la ropa.
- 8)** Aplica 1 gota en las manchas de la cara para aclarar la piel.
- 9)** Atomiza sobre los pies para eliminar malos olores y pie de atleta.
- 10)** Frota en la planta de los pies, pecho y espalda en casos de gripa.
- 11)** Toma 2 gotas sublinguales, 3 veces al día, para infecciones urinarias.
- 12)** Aplica directamente en fuegos labiales, de 5 a 10 veces

EN CASO DE IRRITACIÓN DE LA PIEL, APLICAR ACEITE VEGETAL V-6



VAINILLA

@judithsador
encuentratuesencianatural.com

PROPIEDADES:

Carácter cálido, acogedor y envolvente, la vainilla tiene uno de los aromas más populares y reconocibles en todo el mundo. Personalidad dulce y delicada y una fragancia equilibrada que evoca recuerdos entrañables cuando se aplica de manera tópica. Promover una sensación reconfortante y cálida, y disfruta de su aroma calmante.

Tiene un aroma rico, dulce y agradable que proporciona una sensación de equilibrio y evoca recuerdos positivos.

USOS:

Aplicar de manera tópica en la piel y el pelo para hidratar y acondicionar. Combina bien con: Cinnamon Bark, Ylang Ylang y Orange por su energía o con Bergamot y Lemon para crear la atmósfera de un spa en tu casa.

Cómo utilizar el aceite esencial de Vainilla:

- 1) Inhalación:** crea momentos reconfortantes a lo largo del día.
- 2) Belleza:** añádela a tus cremas favoritas para hidratar la piel mientras disfrutas de su dulce aroma.
- 3) Baño:** sumérgete en una cálida experiencia aromática al final del día.
- 4) Perfume:** aplícala en el cuello o en las muñecas para mimarte con su aroma envolvente o mézclala con tus aceites favoritos para crear una fragancia personal.
- 5) Uso tópico:** aplica la oleoresina en la zona deseada. En caso de sensibilidad, dilúyela V-6



INCIENSO

@judithsandor
encuentratuesencianatural.com

PROPIEDADES:

Antitumoral, estimula las defensas, antidepresivo, relajante muscular, anti-inflamatorio, aumenta la oxigenación en el cerebro y en las células, restaura el ADN. Estimula el hipotálamo, la pituitaria y la glándula pineal. Mejora la concentración, aumenta la conexión espiritual, promueve la oración y la meditación, protege de energía negativa.

USOS:

Depresión, cáncer, infecciones respiratorias, inflamación, problemas crónico-degenerativos, dolor de articulaciones, problemas cerebrales, quemaduras, manchas y problemas de la piel.

CÓMO UTILIZAR EL ACEITE ESENCIAL DE INCIENSO:

- 1) Inhala para aumentar el oxígeno en el cerebro.
- 2) Aplica con un difusor para la depresión.
- 3) Inhala profundamente y aplica en las sienes, frente y coronilla, para mejorar la oración y meditación.
- 4) Aplica en las plantas de los pies para tener mayor bienestar.
- 5) Póntelo tópicamente en casos de dolor o inflamación de articulaciones
- 6) Pon 10-20 gotas en una cápsula y tómallo internamente para fortalecer el sistema inmunológico y para ayudar a combatir el cáncer.
- 7) Aplícalo tópicamente para el cáncer de la piel o seno.
- 8) Aplícalo localmente sobre quemaduras o irritaciones de la piel.
- 9) Toma una cápsula de incienso con lavanda para gastritis o úlcera.
- 10) Aplica 1 o 2 gotas en las manchas de la piel hasta que desaparezca
- 11) Aplica 1 gota en la coronilla, hombros y nuca para protegerte de energía negativa.
- 12) Combina con Ningxia Red para enfermedades crónicas.
- 13) Para infecciones respiratorias aplícalo en el pecho y espalda o en los puntos vita-flex del pulmón.
- 14) Aplica directamente en las picaduras de los insectos



GRATITUDE

PROPIEDADES:

Esta mezcla mágica de abeto balsámico, incienso, mirra, ylang ylang, bergamota, cilantro, northern lights, vetiver y geranio te invita a dar alivio al cuerpo y cultivar una actitud de agradecimiento. El poder transformador de la gratitud crea un ciclo mágico de energía positiva, atrayendo más bendiciones a tu vida y promoviendo la alegría. Úsala en tu difusor para estimular la mente y relajar el cuerpo en situaciones de estrés. Para liberarte de sentimientos negativos, aplícala en muñecas y nuca.

USOS:

Difusión Relajante: Disfruta de la Sinergia Gratitude en tu difusor para estimular la mente y disipar el estrés, especialmente en momentos de tensión.

Liberación de Sentimientos Negativos: Aplica 2-3 gotas en muñecas y nuca para liberarte de emociones negativas y fomentar la autenticidad.

Rituales de Agradecimiento: Antes de dormir, utiliza un roll-on con Gratitude en tus muñecas e inhala profundamente. Acompaña este ritual escribiendo en un cuaderno tres cosas por las que te sientes agradecido/a.

Protégete con el Poder de la Gratitude: Experimenta la sinergia Gratitude como tu aliado diario para enfrentar el estrés laboral, liberar emociones atrapadas y cultivar una conexión más profunda contigo mismo/a.

@judithsantor
encuentratuesencianatural.com



HARMONY

PROPIEDADES:

Harmony va más allá de ser solo una mezcla de aceites esenciales; es una experiencia que fomenta la sanación física y emocional. Equilibra los chakras, conecta el cuerpo emocional y espiritual con el físico, y reduce el estrés. Disipa los sentimientos de discordia, eleva el estado de ánimo y crea una actitud positiva, ayudándote a estar en armonía con las personas, las cosas y los ciclos de la vida.

CÓMO UTILIZAR HARMONY:

Equilibrio Energético: Pon una gota de Harmony en la mano izquierda, actívalo, inhálalo profundamente y aplícalo en los chakras dando círculos hacia la derecha.

Ambiente Armonioso: Difunde en la habitación para elevar el estado de ánimo y promover una actitud positiva.

Estimulación Acupresión: Aplica en el lóbulo de la oreja y estimula los puntos de acupresión.

Masaje Relajante: Diluye con V6 para un masaje corporal que calme y equilibre.

Inhalación Diaria: Inhala profundamente varias veces al día para equilibrar las emociones.

Ritual Previo al Sueño: Aplica en todos los chakras dando círculos hacia la derecha antes del contacto sexual para intensificar el momento.

Baño Armonizador: Mezcla 5-10 gotas con 2 tazas de sales de Epsom y añade a tu bañera para calmar y equilibrar las emociones.

Antes de Dormir: Aplica 1-2 gotas en las plantas de los pies y los hombros antes de acostarte para un sueño reparador.

@judithsander
encuentratuesencianatural.com



CHRISTMAS SPIRIT

PROPIEDADES:

La Sinergia Christmas Spirit no solo apoya tu sistema inmunológico, sino que también actúa como un potente escudo contra virus y bacterias. Transforma tu espacio en un entorno navideño, inspirando sentimientos de amor y conexión. Neutraliza las vibraciones de conflicto, tristeza y malestar, creando un ambiente cálido que disipa la ansiedad.

USOS:

Para un Ambiente Navideño: Difunde en tu hogar para crear un ambiente positivo y anclar recuerdos durante la época navideña.

Chimenea Acogedora: Agrega unas gotas a la leña antes de meterla a la chimenea para infundir el espacio con el espíritu navideño.

Spray Mágico: Mezcla 6-8 gotas en un atomizador con agua y rocíalo alrededor de tu cuerpo y en tu casa para llevar la magia contigo.

Eleva tu Mente: Aplica una gota en tu coronilla para elevar tu mente y equilibrar tus emociones.

Facilita la Respiración: Para mejorar la respiración, pon 2-3 gotas en un recipiente con agua caliente e inhala el vapor cubriéndote la cabeza.

Estimula el Sistema Inmune: Aplica en la planta de los pies para fortalecer tu sistema inmunológico.

Masaje Relajante: Diluye con V-6 para un masaje de cuerpo completo, calmando el estrés y la ansiedad.

Reuniones Sociales: Difunde en tu hogar durante tus reuniones sociales para compartir la magia navideña.

Mejora la Circulación: Diluye con V-6 y aplica en tus piernas, dando masajes hacia arriba para mejorar la circulación.

@judithsantor
encuentratuesencianatural.com



BELIEVE

PROPIEDADES:

Esta mezcla extraordinaria proporciona claridad mental, inspiración y fomenta sentimientos de esperanza y fe. Su objetivo es liberar emociones del pasado, permitiendo experimentar salud, alegría y vitalidad.

USOS:

Superar Barreras Emocionales: Utiliza Believe para superar las barreras emocionales que frenan tu crecimiento personal.

Alcanzar Niveles de Conciencia Más Altos: Aplica en el corazón para liberar emociones del pasado y elevar tu conciencia espiritual.

Estímulo Creativo: Aplica en la frente, sienes y corazón para potenciar tu creatividad y enfoque en la realización de proyectos.

Apoyo en Situaciones Difíciles: Úsalo varias veces al día en situaciones desafiantes para mantener una mentalidad positiva y la confianza en soluciones.

Rituales Nocturnos: Antes de dormir, inhala profundamente y aplica en chakras para conectar con tu potencial ilimitado mientras sueñas.

CÓMO DESPERTAR SU PODER:

Perfume Inspirador: Úsalo como perfume para agregar un toque de inspiración a tus reuniones de trabajo.

Declaraciones Positivas: Verbaliza afirmaciones y decretos mientras inhalas y aplicas Believe en frente y corazón.

Terapia de Liberación Emocional: Emplea Believe en terapias de liberación emocional para dejar ir el pasado y avanzar hacia el futuro.

@judithsandor
encuentratuesencianatural.com



ABUNDANCE

@judithsador
encuentratuesencianatural.com

PROPIEDADES:

Mezcla que contiene aceite esencial de mirra, canela, incienso, pachuli, naranja, clavo, gengibre y picea. Crea la ley de la atracción y la frecuencia de la prosperidad, el éxito y la plenitud. Aumenta la frecuencia del campo energético que nos rodea y transmite esa energía al ambiente, creando la ley de la atracción. Cuando nos concentramos en pensamientos de abundancia e inhalamos este aceite, se crea un anclaje en nuestras células donde queda grabado como una huella digital permanente.

USOS:

Para atraer abundancia económica, éxito en nuestro trabajo, aumentar nuestras capacidades personales, así como para desbloquear los obstáculos que nos separan de nuestra plenitud personal.

- Mezcla unas gotas en un atomizador con agua, y rocía sobre tus tarjetas de presentación, volantes y billetes, para atraer clientes y dinero.
- Difunde en tu espacio de trabajo para tener la vibración de la abundancia.
- Combina el aceite de abundancia en la pintura con la que se pinta tu lugar de trabajo o tu negocio.
- Inhala directamente varias veces al día diciendo una afirmación de lo que quieres atraer a tu vida, en presente como si ya estuviera pasando.
- Aplica diariamente en la planta de los pies para alinear tu vibración con la de la abundancia.
- Aplica en cada uno de los chakras, dando giros hacia la derecha, para aumentar las capacidades emocionales de cada uno de ellos.
- Mezcla unas gotas en un atomizador con agua y rocía alrededor de tu cuerpo, para aumentar tu campo energético.




SEMANA 1

Gratitud por las Personas

Dedica esta semana a reflexionar sobre las personas que han impactado tu vida.

Ideas para agradecer:

- Familia: Momentos compartidos, apoyo y enseñanzas recibidas.
- Amigos: Las risas, la compañía y el respaldo en los momentos difíciles.
- Mentores o guías: Quienes te han inspirado o ayudado a crecer.
- Conexiones: Personas que, aunque estuvieron brevemente, dejaron una huella positiva. Y las que siguen en tu vida, aportándote tantos momentos maravillosos.
- Actos de bondad: estos que recibiste, incluso de desconocidos. O que hiciste, por alguien y te llenaron de una gran satisfacción



Pintar un mandala es más que un acto creativo; es un viaje hacia tu interior. Mientras llenas de color cada forma, siembra gratitud en cada trazo y observa cómo la calma y la armonía florecen en tu vida.

FECHA:

DIARIO DE GRATITUD

ACEITE QUE VAMOS A UTILIZAR:

DÍA 1: LA GRATITUD TRANSFORMA LO QUE TENEMOS EN SUFICIENTE Y MÁS; CONVIERTE LA NEGACIÓN EN ACEPTACIÓN, EL CAOS EN ORDEN Y LA CONFUSIÓN EN CLARIDAD

ESTOY AGRACECIDO POR:

- ---
- ---
- ---
- ---
- ---
- ---
- ---

NOTAS:

FECHA:

DIARIO DE GRATITUD

ACEITE QUE VAMOS A UTILIZAR:

DÍA 2: AGRADECER NO CAMBIA LAS CIRCUNSTANCIAS, PERO SÍ CAMBIA TU CORAZÓN

ESTOY AGRACECIDO POR:

- ---
- ---
- ---
- ---
- ---
- ---
- ---

NOTAS:

FECHA:

DIARIO DE GRATITUD

ACEITE QUE VAMOS A UTILIZAR:

DÍA 3: LA GRATITUD ES LA LLAVE QUE ABRE LA PUERTA A LA ABUNDANCIA INFINITA

ESTOY AGRADECIDO POR:

- ---
- ---
- ---
- ---
- ---
- ---
- ---

NOTAS:

FECHA:

DIARIO DE GRATITUD

ACEITE QUE VAMOS A UTILIZAR:

DÍA 4: CUANDO AGRADECES, EL UNIVERSO TE DEVUELVE MÁS RAZONES PARA SEGUIR AGRADECIENDO

ESTOY AGRACECIDO POR:

- ---
- ---
- ---
- ---
- ---
- ---
- ---

NOTAS:

FECHA:

DIARIO DE GRATITUD

ACEITE QUE VAMOS A UTILIZAR:

DÍA 5 : EN CADA MOMENTO DE GRATITUD, SIEMBRAS UNA SEMILLA DE FELICIDAD

ESTOY AGRADECIDO POR:

- ---
- ---
- ---
- ---
- ---
- ---
- ---

NOTAS:

FECHA:

DIARIO DE GRATITUD

ACEITE QUE VAMOS A UTILIZAR:

DÍA 6: AGRADECER ES RECONOCER LOS PEQUEÑOS MILAGROS QUE OCURREN A DIARIO EN TU VIDA

ESTOY AGRACECIDO POR:

- ---
- ---
- ---
- ---
- ---
- ---
- ---

NOTAS:

FECHA:

DIARIO DE GRATITUD

ACEITE QUE VAMOS A UTILIZAR:

DÍA 7: LA GRATITUD ES LA MEMORIA DEL CORAZÓN

ESTOY AGRADECIDO POR:

- ---
- ---
- ---
- ---
- ---
- ---
- ---

NOTAS:

This image shows a single page of white paper with horizontal ruling lines. The lines are evenly spaced and extend across the width of the page, typical of notebook or legal stationery. There are no margins, text, or other markings on the page.

SEMANA 2

Gratitud por los Momentos y Experiencias

Reflexiona sobre las experiencias que te han dejado aprendizajes, alegría o paz.

Ideas para agradecer:

- Momentos felices: Celebraciones, logros y pequeños y grandes instantes de felicidad.
- Lecciones de vida: Retos superados y aprendizajes que te ayudaron a crecer, avanzar y sentir un gran orgullo por lo logrado.
- Momentos de calma: Espacios de tranquilidad como un paseo o un rato para ti.
- Conexiones especiales: Conversaciones profundas o momentos de conexión espiritual.



Los mandalas nos invitan a detenernos y conectar con el presente. Pintarlos en este diario es un recordatorio de que la gratitud se cultiva en los pequeños momentos de paz y reflexión

FECHA:

DIARIO DE GRATITUD

ACEITE QUE VAMOS A UTILIZAR:

DÍA 8: NO ES LA FELICIDAD LO QUE NOS HACE AGRADECIDOS, SINO LA GRATITUD LO QUE NOS HACE FELICES

ESTOY AGRACECIDO POR:

- ---
- ---
- ---
- ---
- ---
- ---
- ---

NOTAS:

FECHA:

DIARIO DE GRATITUD

ACEITE QUE VAMOS A UTILIZAR:

DÍA 9: EL SIMPLE ACTO DE AGRADECER TRANSFORMA LO ORDINARIO EN EXTRAORDINARIO

ESTOY AFRADECIDO POR:



NOTAS:

FECHA:

DIARIO DE GRATITUD

ACEITE QUE VAMOS A UTILIZAR:

DÍA 10: LA GRATITUD ES LA LLAVE QUE ABRE LA PUERTA A LA ABUNDANCIA INFINITA,
LA GRATITUD NO ES SOLO UNA EMOCIÓN; ES UNA PRÁCTICA DIARIA QUE CAMBIA VIDAS

ESTOY AGRADECIDO POR:

- _____
- _____
- _____
- _____
- _____
- _____
- _____

NOTAS:

FECHA:

DIARIO DE GRATITUD

ACEITE QUE VAMOS A UTILIZAR:

DÍA II: CUANDO AGRADECES LO QUE TIENES, SIEMPRE DESCUBRES QUE TIENES MÁS DE LO QUE IMAGINABAS

ESTOY AGRACECIDO POR:

- ---
- ---
- ---
- ---
- ---
- ---
- ---

NOTAS:

FECHA:

DIARIO DE GRATITUD

ACEITE QUE VAMOS A UTILIZAR:

DÍA 12 : LA GRATITUD ES EL LENGUAJE DEL ALMA

ESTOY AGRADECIDO POR:

- ---
- ---
- ---
- ---
- ---
- ---
- ---

NOTAS:

FECHA:

DIARIO DE GRATITUD

ACEITE QUE VAMOS A UTILIZAR:

DÍA 13: UN CORAZÓN AGRADECIDO ES UN IMÁN PARA LOS MILAGROS

ESTOY AGRACECIDO POR:

- ---
- ---
- ---
- ---
- ---
- ---
- ---

NOTAS:

FECHA:

DIARIO DE GRATITUD

ACEITE QUE VAMOS A UTILIZAR:

DÍA 14 : AGRADECE POR TODO: LO BUENO, LO DESAFIANTE Y LO INESPERADO, PORQUE TODO TE ESTÁ ENSEÑANDO ALGO

ESTOY AGRACECIDO POR:

- ---
- ---
- ---
- ---
- ---
- ---
- ---

NOTAS:

[illegible]


SEMANA 3

Gratitud por lo Material y lo Cotidiano

Agradece por las cosas que facilitan tu vida y la belleza de lo cotidiano.

Ideas para agradecer:

- Hogar: Un lugar seguro donde descansar y estar contigo mismo.
- Alimentos y bienestar: La abundancia que nutre tu cuerpo y tu alma.
- Pequeños placeres: Una taza de café, una canción, el aroma de un libro nuevo y a tus aceites esenciales (como olvidarnos de ellos)
- Herramientas útiles: Objetos que hacen más fácil o agradable tu día, como un teléfono o una manta cálida.



Cada mandala es un espejo de tu esencia, un espacio para expresar tu energía y tus emociones. Al colorearlo, permites que la gratitud fluya desde tu corazón hacia cada rincón de tu día

FECHA:

DIARIO DE GRATITUD

ACEITE QUE VAMOS A UTILIZAR:

DÍA 15: LA GRATITUD TE LLEVA DE LA CABEZA AL CORAZÓN

ESTOY AGRACECIDO POR:

- ---
- ---
- ---
- ---
- ---
- ---
- ---

NOTAS:

FECHA:

DIARIO DE GRATITUD

ACEITE QUE VAMOS A UTILIZAR:

DÍA 16: EL AGRADECIMIENTO ES LA MÚSICA DEL ALMA, QUE ELEVA NUESTRAS VIBRACIONES HACIA EL AMOR

ESTOY AGRACECIDO POR:

- ---
- ---
- ---
- ---
- ---
- ---
- ---

NOTAS:

FECHA:

DIARIO DE GRATITUD

ACEITE QUE VAMOS A UTILIZAR:

DÍA 17: AGRADECER TE CONECTA CON EL PRESENTE Y ABRE LAS PUERTAS DEL MAÑANA

ESTOY AGRACECIDO POR:

- ---
- ---
- ---
- ---
- ---
- ---
- ---

NOTAS:

FECHA:

DIARIO DE GRATITUD

ACEITE QUE VAMOS A UTILIZAR:

DÍA 18: INCLUSO EN LA OSCURIDAD, HAY ALGO POR LO QUE AGRADECER: LA PROMESA DE UN NUEVO AMANECER.

ESTOY AGRACECIDO POR:

- ---
- ---
- ---
- ---
- ---
- ---
- ---

NOTAS:

FECHA:

DIARIO DE GRATITUD

ACEITE QUE VAMOS A UTILIZAR:

DÍA 19 : LA GRATITUD ES COMO UN FARO QUE ILUMINA EL CAMINO EN LOS DÍAS MÁS
GRISES

ESTOY AGRADECIDO POR:

- ---
- ---
- ---
- ---
- ---
- ---
- ---

NOTAS:

FECHA:

DIARIO DE GRATITUD

ACEITE QUE VAMOS A UTILIZAR:

DÍA 20: CUANDO EL AGRADECIMIENTO SE CONVIERTE EN TU ENFOQUE, LA ABUNDANCIA SE CONVIERTE EN TU REALIDAD

ESTOY AGRACECIDO POR:

- ---
- ---
- ---
- ---
- ---
- ---
- ---

NOTAS:

FECHA:

DIARIO DE GRATITUD

ACEITE QUE VAMOS A UTILIZAR:

DÍA 21 : AGRADECE POR LO QUE ERES, POR LO QUE TIENES Y POR LO QUE ESTÁ POR VENIR.

ESTOY AGRACECIDO POR:

- ---
- ---
- ---
- ---
- ---
- ---
- ---

NOTAS:

[illegible]

SEMANA 4 Y DÍAS EXTRA

Gratitud por el Año

Cierra el año agradeciendo por todo lo que te ha dado y te ha enseñado.

Ideas para agradecer:

- Logros y momentos importantes: Un hito personal, un nuevo hábito adquirido, o un reto superado.
- Lecciones aprendidas: Reflexiona sobre los desafíos y cómo te transformaron.
- Crecimiento personal: Reconoce los avances internos, grandes o pequeños, que has logrado este año.
- Relaciones valiosas: Agradece por las personas que estuvieron a tu lado y por las nuevas conexiones que llegaron.



Los mandalas nos enseñan que la vida está hecha de ciclos y patrones. Al pintarlos, honramos nuestro camino, encontramos equilibrio y llenamos cada trazo con gratitud y propósito

FECHA:

DIARIO DE GRATITUD

ACEITE QUE VAMOS A UTILIZAR:

DÍA 22: UN CORAZÓN LLENO DE GRATITUD NO DEJA ESPACIO PARA EL MIEDO

ESTOY AGRADECIDO POR:

- ---
- ---
- ---
- ---
- ---
- ---
- ---

NOTAS:

FECHA:

DIARIO DE GRATITUD

ACEITE QUE VAMOS A UTILIZAR:

DÍA 23: CADA DÍA TRAE UN REGALO OCULTO; LA GRATITUD LO DESENVUELVE

ESTOY AGRADECIDO POR:

- ---
- ---
- ---
- ---
- ---
- ---
- ---

NOTAS:

FECHA:

DIARIO DE GRATITUD

ACEITE QUE VAMOS A UTILIZAR:

DÍA 24: LA GRATITUD ES EL ARTE DE VER LA LUZ EN CADA SOMBRA

ESTOY AGRADECIDO POR:

- ---
- ---
- ---
- ---
- ---
- ---
- ---

NOTAS:

FECHA:

DIARIO DE GRATITUD

ACEITE QUE VAMOS A UTILIZAR:

DÍA 25: AGRADECER NO CUESTA NADA, PERO VALE MÁS QUE TODO LO QUE PUEDAS POSEER

ESTOY AGRACECIDO POR:

- ---
- ---
- ---
- ---
- ---
- ---
- ---

NOTAS:

FECHA:

DIARIO DE GRATITUD

ACEITE QUE VAMOS A UTILIZAR:

DÍA 26 : CUANDO AGRADECES, RECONOCES QUE ESTÁS EXACTAMENTE DONDE NECESITAS ESTAR

ESTOY AGRACECIDO POR:

- ---
- ---
- ---
- ---
- ---
- ---
- ---

NOTAS:

FECHA:

DIARIO DE GRATITUD

ACEITE QUE VAMOS A UTILIZAR:

DÍA 27: LA GRATITUD MULTIPLICA LA BELLEZA DE LA VIDA

ESTOY AGRADECIDO POR:

- ---
- ---
- ---
- ---
- ---
- ---
- ---

NOTAS:

FECHA:

DIARIO DE GRATITUD

ACEITE QUE VAMOS A UTILIZAR:

DÍA 28 : AGRADECER ES UN ACTO DE AMOR HACIA TI MISMO Y HACIA EL MUNDO.

ESTOY AGRACECIDO POR:

- ---
- ---
- ---
- ---
- ---
- ---
- ---

NOTAS:

FECHA:

DIARIO DE GRATITUD

ACEITE QUE VAMOS A UTILIZAR:

DÍA 29: UN CORAZÓN LLENO DE GRATITUD NO DEJA ESPACIO PARA EL MIEDO

ESTOY AGRADECIDO POR:

- ---
- ---
- ---
- ---
- ---
- ---
- ---

NOTAS:

FECHA:

DIARIO DE GRATITUD

ACEITE QUE VAMOS A UTILIZAR:

DÍA 30 : LA GRATITUD ES EL PUENTE ENTRE LO QUE TIENES Y LO QUE SUEÑAS

ESTOY AGRADECIDO POR:

- ---
- ---
- ---
- ---
- ---
- ---
- ---

NOTAS:

FECHA:

DIARIO DE GRATITUD

ACEITE QUE VAMOS A UTILIZAR:

DÍA 31 : LA MAGIA DE LA VIDA ESTÁ EN AGRADECER POR LO QUE TIENES MIENTRAS TRABAJAS POR LO QUE DESEAS

ESTOY AGRACECIDO POR:

- ---
- ---
- ---
- ---
- ---
- ---
- ---

NOTAS:

[illegible]

[illegible]

EJERCICIO EXTRA: CARTA DE GRATITUD

EJERCICIO EXTRA: CARTA DE GRATITUD

Dedica un momento a escribir una carta agradeciendo al año que termina. Reflexiona sobre las bendiciones, aprendizajes y personas importantes de este año. Reconoce cómo todo lo vivido te ha preparado para el próximo capítulo.

SECCIÓN EXTRA



SIGUE CULTIVANDO LA GRATITUD

El final del año es solo el comienzo de una vida llena de gratitud. Si sientes que esta práctica te ha ayudado a ver la vida desde una perspectiva más positiva, ¡te animo a continuar con ella!

Ejercicios de Gratitud para Profundizar

Incorpora dinámicas distintas para mantener el interés y profundizar en tu práctica:

- Cartas de gratitud: Escribe cartas a personas importantes para ti, aunque no las entregues.
- Tarro de gratitud: Cada día escribe algo por lo que estés agradecido y guárdalo en un tarro. Al final del mes o año, léelos todos.
- Gratitud al despertar: Cada mañana, agradece en voz alta tres cosas antes de empezar tu día.
- Gratitud por lo “negativo”: Reflexiona sobre las lecciones que te han dejado situaciones difíciles y cómo te han hecho más fuerte.
- Dibuja tu gratitud: Si te gusta lo visual, crea ilustraciones o collages que representen aquello por lo que estás agradecido.

Espacios de Reflexión Mensual

Al final de cada mes, dedica una página para hacerte estas preguntas:

- ¿Qué fue lo mejor de este mes?
- ¿Qué desafíos enfrenté y qué aprendí de ellos?
- ¿Quién o qué me sorprendió positivamente?
- ¿Cómo puedo seguir practicando la gratitud en mi día a día?

Mini-Retos Semanales de Gratitud

Para mantener el hábito, prueba un reto por semana:

1. Escribe 10 cosas simples que te hagan feliz.
2. Agradece algo inesperado que haya sucedido.
3. Reflexiona sobre algo que solías dar por sentado y ahora valoras más.
4. Dedicar un momento a agradecer por alguien y hazle saber cómo te hace sentir.
5. Encuentra una cosa positiva en un día complicado.

Agradecer es algo que nunca deberíamos dejar de hacer en nuestras vidas, ya que sus beneficios son tantos que ni siquiera podemos imaginarlos. Aprovecha esta costumbre y sigue adelante con ella.*



Los mandalas son una puerta abierta a la creatividad y al bienestar. Este último es para que sigas pintando cuando lo necesites, creando un momento solo para ti y llenándolo de gratitud por todo lo que eres y todo lo que está por venir.

CIERRE INSPIRADOR

CIERRE INSPIRADOR: REFLEXIÓN PARA EL NUEVO AÑO

Agradecer por el año que termina nos permite cerrar un capítulo con amor y paz, y abrirnos a un nuevo comienzo con esperanza, confianza y gratitud.

PLANTILLAS EXTRAS

FECHA:

DIARIO DE GRATITUD

ACEITE QUE VAMOS A UTILIZAR:

DÍA:

ESTOY AFRADERCIDO POR:

- ---
- ---
- ---
- ---
- ---
- ---
- ---

NOTAS:

FECHA:

DIARIO DE GRATITUD

ACEITE QUE VAMOS A UTILIZAR:

DÍA:

ESTOY AFRADECIDO POR:

- ---
- ---
- ---
- ---
- ---
- ---
- ---

NOTAS:

FECHA:

DIARIO DE GRATITUD

ACEITE QUE VAMOS A UTILIZAR:

DÍA:

ESTOY AFRADECIDO POR:

- ---
- ---
- ---
- ---
- ---
- ---
- ---

NOTAS:

FECHA:

DIARIO DE GRATITUD

ACEITE QUE VAMOS A UTILIZAR:

DÍA:

ESTOY AGRADECIDO POR:

- ---
- ---
- ---
- ---
- ---
- ---
- ---

NOTAS:

FECHA:

DIARIO DE GRATITUD

ACEITE QUE VAMOS A UTILIZAR:

DÍA:

ESTOY AFRADECIDO POR:

- ---
- ---
- ---
- ---
- ---
- ---
- ---

NOTAS:

FECHA:

DIARIO DE GRATITUD

ACEITE QUE VAMOS A UTILIZAR:

DÍA:

ESTOY AFRADDECIDO POR:

- ---
- ---
- ---
- ---
- ---
- ---
- ---

NOTAS:

FECHA:

DIARIO DE GRATITUD

ACEITE QUE VAMOS A UTILIZAR:

DÍA:

ESTOY AFRADECIDO POR:

- ---
- ---
- ---
- ---
- ---
- ---
- ---

NOTAS:

FECHA:

DIARIO DE GRATITUD

ACEITE QUE VAMOS A UTILIZAR:

DÍA

ESTOY AFRADECIDO POR:

- ---
- ---
- ---
- ---
- ---
- ---
- ---

NOTAS:

FECHA:

DIARIO DE GRATITUD

ACEITE QUE VAMOS A UTILIZAR:

DÍA:

ESTOY AGRADECIDO POR:

- ---
- ---
- ---
- ---
- ---
- ---
- ---

NOTAS:

PLANTILLA DE PROPÓSITOS

METAS Y PROPÓSITOS

METAS DE DESARROLLO PERSONAL:

1. META:

- Plazo: _____
- Pasos a seguir: _____

- Por qué es importante para mí: _____

2. META:

- Plazo: _____
- Pasos a seguir: _____

- Por qué es importante para mí: _____

3. META:

- Plazo: _____
- Pasos a seguir: _____

- Por qué es importante para mí: _____

METAS Y PROPÓSITOS

METAS DE DESARROLLO PERSONAL:

1. META:

- Plazo: _____
- Pasos a seguir: _____

- Por qué es importante para mí: _____

2. META:

- Plazo: _____
- Pasos a seguir: _____

- Por qué es importante para mí: _____

3. META:

- Plazo: _____
- Pasos a seguir: _____

- Por qué es importante para mí: _____

METAS Y PROPÓSITOS

METAS DE DESARROLLO PERSONAL:

1. META:

- Plazo: _____
- Pasos a seguir: _____

- Por qué es importante para mí: _____

2. META:

- Plazo: _____
- Pasos a seguir: _____

- Por qué es importante para mí: _____

3. META:

- Plazo: _____
- Pasos a seguir: _____

- Por qué es importante para mí: _____

METAS Y PROPÓSITOS

METAS DE DESARROLLO PERSONAL:

1. META:

- Plazo: _____
- Pasos a seguir: _____

- Por qué es importante para mí: _____

2. META:

- Plazo: _____
- Pasos a seguir: _____

- Por qué es importante para mí: _____

3. META:

- Plazo: _____
- Pasos a seguir: _____

- Por qué es importante para mí: _____



CONCLUSIÓN

La Gratitud como Camino hacia una Vida Plena

A lo largo de este diario hemos explorado cómo la gratitud, aunque parece un gesto simple, tiene el poder de transformar profundamente nuestra perspectiva, nuestras emociones y nuestras experiencias. Practicarla nos invita a reconectar con lo esencial, a valorar lo que ya tenemos y a descubrir la abundancia que reside en lo cotidiano.

La gratitud no es solo un hábito, es un estilo de vida que nos permite vivir con mayor plenitud y presencia. Nos abre el corazón a aceptar lo bueno, lo inesperado y hasta lo desafiante, porque todo forma parte del camino hacia nuestro crecimiento personal.

Creo que cada uno de nosotros tiene el poder de crear una vida llena de significado, y la gratitud es una herramienta clave para lograrlo. Este diario no solo ha sido un espacio para aprender, sino una invitación a sembrar semillas de gratitud que sigan floreciendo mucho después.

Que esta práctica te acompañe no solo durante este mes, sino a lo largo de tu vida. Que la gratitud sea la brújula que te guíe, el refugio donde encuentres paz y el puente hacia los sueños que aún están por venir.

La gratitud no solo cambia la manera en que vemos el mundo; cambia la manera en que el mundo nos responde. Cada agradecimiento es un paso hacia una vida más consciente, más abundante y más conectada con nuestra esencia.

Gracias por formar parte de esta experiencia, por compartir tu luz conmigo y por permitirme acompañarte en este camino. Recuerda: la gratitud es tu aliada, y el mundo siempre tiene algo maravilloso que ofrecerte si estás dispuesto a verlo.

Con gratitud infinita,
Judith



ut sit
elit, s
cididun
magn
m, qu
e gla
com o
repre
ir
velit esse ci
ipsum
non pudent, su
deserunt mollit anim
id
Lorem
ipsum d
etur adipisci
nisi tempore in
et dolore m
ad minim
rositation
ut aliquip ex
Duis, aute aute ir
erit in voluptate
dolore eu pariat

et ipsum
consectetur
eiusmodi temp
labore et do
Utenim ad
ostendit ation
nisiut aliquip
Duis, aute aute
erit in volupt
dolore eu p
Exceptate sin
ipsum
consectetur adip
eiusmodi temp
labore et dolore
Ut enim ad mi
nostendit exersita
nisiut aliquip
Duis, aute aute
nos ad
M. Q
SIT AMET,
TUAL ADIPISCING
EIUSMODI TEMPOR
IT UT LABORE
MA
ADELUT